

Meddelande från fastighetsägare/värd/ förvaltare

En ny porttelefonanläggning har installerats i fastigheten.
För att porten ska fungera ombedes ni läsa igenom denna information.

Anläggningens funktion

Funktionen bygger på att kommunikationen mellan port och hyresgäst sker via det allmänna telefont nätet.

Utrustningskrav hos hyresgästen:

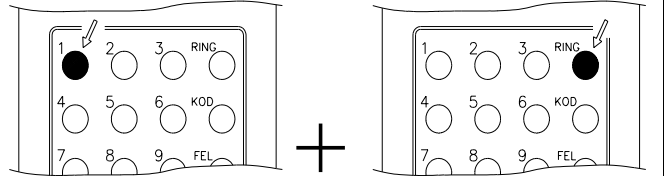
Knappteleson (tonval) ansluten till det allmänna telefont nätet.

Funktion i porten:


Besökare kan ringa med anropsnummer, telefonnummer eller passera med gemensam-kod och hyresgäst-kod inom de tidsramar som angivits på omstående sida.

Uppringning.

Slå anropsnummer (se namntavla i porten), alternativt telefonnummer tillhyresgästen, och tryck på **RING**.




Om UPPTAGET lyser är linjen upptagen från annan port, vänta!




Om FEL lyser.

Nummer, port eller tidpunkt är fel, försök igen.



Om UPPTAGET lyser efter uppringning eller upptagetton hörs i högtalaren.

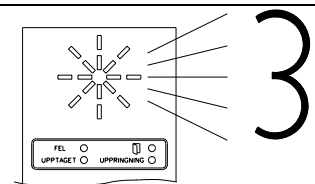
Koppla ned samtalet med FEL-knappen och försök om en liten stund igen.



Vid svar.

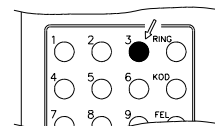
Passera när hyresgästen öppnar porten, dörrdioden lyser

Eller invänta besked från hyresgästen vilken siffra som behövs för att öppna porten.



Dörrdioden börjar blinka när aktuell siffra är aktiv. Samtalet kopplas ned.

Tryck aktuell siffra och porten låses upp.



Funktion hos hyresgäst:

Hyresgästens telefon ringer som vanligt.


Lyft luren och konstatera om samtalet kommer från porten. Tala med besökaren.

Om besökaren ska släppas in.

Tryck * för att öppna porten

Eller meddela valfri siffra för portöppning till besökaren.

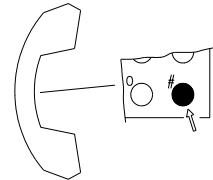
Tryck sedan motsvarande siffra på knapptelefonen och lägg på luren.



Om besökaren inte ska släppas in.

Tryck # och lägg på luren.

är till för att samtalet ska kopplas ned, om # inte trycks kopplas samtalet automatiskt ned efter en i portcentralen inställbar tid (nedkopplingstid).



Passage med kod:

Kod. Slå koden. Om koden är giltig låses porten upp.

Kodknapp. Tryck **KOD** när dörrdioden blinkar.

Programmering av personliga data från knapptelefon

Funktionen måste vara aktiv i centralen, se Info.

Ring numret till portcentralen.

Centralen svarar med två signaler.

Slå ert anropsnummer (med ledande nollor ex. nummer 2 skrivs 002) följt av #.

Centralen svarar med två signaler om telefonnummer finns inlagt, annars ges fyra signaler och samtalet kopplas ned.

Slå er hyresgäst-kod följt av #.

Centralen svarar med två signaler om koden är OK. Om koden är felaktig ges fyra signaler och samtalet kopplas ned.

Välj funktion följt av #.

Funktion 0=spärra telefonnummer

Funktion 1=ändra personlig kod.

Centralen svarar med två signaler. Om funktionen är 2 eller större ges fyra signaler och samtalet kopplas ned.

Funktion 0: Tryck 0=fungerar, 1=spärrat eller 2=spärrat för användning av anropsnummer, följt av #.

Funktion 1: Slå in ny personlig kod (4-6 siffror) följt av #, upprepa den nya koden en gång till för att verifiera, följt av #.

Centralen sparar ny data, ger sex signaler och kopplar ned samtalet. Vid fel ges fyra signaler och samtalet kopplas ned.

Samtalet kopplas automatiskt ned efter en inställbar tid, nedkopplingstid (max 75 sek.).

Tiden startas om efter varje godkänd inmatning ovan.

Info				
Hyresgäst	lägenhetsnummer	telefonnummer	namn	
Ert telefonnummer	anropsnummer	fungerar kl.	och kl.	i port(ar)
		m t o t f l s i o ö s	m t o t f l s i o ö s	
Anropsnumret fungerar <u>inte</u>		kl.	och kl.	
		m t o t f l s i o ö s	m t o t f l s i o ö s	
Er hyresgäst-kod	kod	fungerar kl.	och kl.	i port(ar)
		m t o t f l s i o ö s	m t o t f l s i o ö s	
		fungerar kl.	och kl.	i port(ar)
		m t o t f l s i o ö s	m t o t f l s i o ö s	
Gemensam-kod	kod	fungerar kl.	och kl.	i port(ar)
		m t o t f l s i o ö s	m t o t f l s i o ö s	
		fungerar kl.	och kl.	i port(ar)
		m t o t f l s i o ö s	m t o t f l s i o ö s	
Dörren är upplåst		kl.	och kl.	i port(ar)
		m t o t f l s i o ö s	m t o t f l s i o ö s	
Kodknapp är aktiv		kl.	och kl.	i port(ar)
		m t o t f l s i o ö s	m t o t f l s i o ö s	
Koder fungerar <u>inte</u>		kl.	och kl.	i port(ar)
		m t o t f l s i o ö s	m t o t f l s i o ö s	
Nedkopplingstid	sek			
Programmering personliga data	aktiv ☛ ja ☛ nej	telefonnummer		